



CONGRESO INTERNACIONAL
**CONTEMPORÁNEAS: POLÍTICAS, TRABAJADORAS
Y HACEDORAS DE SOCIEDAD**

Santiago de Compostela, 20 y 21 de Octubre de 2022

Versión preliminar para uso exclusivo en este congreso. No citar sin autorización del autor.

**LA TASA DE ACTIVIDAD FEMENINA EN EL MERCADO LABORAL
DE FERROL EN 1924**

María Ríos Neira

Universidade de Santiago de Compostela

España

mriosneira@gmail.com

SESIÓN N.º 2: Mujer y economía

Resumen:

Esta comunicación tiene por objeto valorar la importancia de la actividad femenina en el mercado laboral de Ferrol en 1924. La posibilidad de acceder a valiosos datos económicos y sociales a través del estudio del padrón municipal para ese año motiva la puesta en marcha de la tesis en la que se enmarca este trabajo.

Investigaciones realizadas para algunas zonas de Galicia demuestran que el salario masculino a principios del s. XX no era suficiente para mantener la economía familiar, evidenciándose la existencia de altas tasas de actividad femenina que ponen en entredicho la vigencia del modelo bread-winner. La familia extensa perpetuaba modelos tradicionales de economía familiar cooperativa en el entorno urbano, así como sustentaba la presencia de la “compañía

familiar” en el rural. Los datos sobre Ferrol obtenidos en este trabajo permiten contextualizar a la ciudad en este entorno.

El estudio se ha hecho en base al vaciado de aproximadamente el 50% del padrón, aproximadamente 16000 registros que suponen 3200 hogares. Todos ellos aportaron datos sobre los oficios y ocupaciones de los miembros de la familia así como en algunos casos de sus jornales. La clasificación de las profesiones según HISPA-HISCO da como resultado un panorama general del mercado laboral en la ciudad. Una vez identificada la población activa, se ha calculado la tasa de actividad femenina detallando su distribución por grupos de edad y estado civil.

Palabras clave: tasa de actividad femenina, HISCO, padrón, mercado laboral, estructura ocupacional

Ferrol en 1924

La historia y la actualidad de Ferrol demuestran la continua dependencia de esta población de la industria naval, en torno a la cual el pequeño puerto pesquero que fue se ha transformado en núcleo urbano. De la misma manera, la dependencia de dicha industria para su subsistencia de las políticas de apoyo y ayudas económicas de las administraciones públicas, ha provocado que la ciudad sufra de forma cíclica etapas de bonanza o decadencia al compás de estas. El tejido empresarial que crece alrededor de este motor son, fundamentalmente, industrias auxiliares (pequeña y mediana empresa) que surten a esta industria de los productos necesarios sin tener que acudir a proveedores externos, y que sufrirán especialmente las sucesivas crisis en el sector de la construcción naval (Llorca, 2017).

En 1924, las políticas estatales de fomento de la industria naval habían hecho de Ferrol una ciudad dinámica, en plena etapa de crecimiento debido a la reactivación de un sector que había estado paralizado en los últimos años, hasta el punto de que el astillero ferrolano se convertirá en la empresa más importante de Galicia (Carmona y Nadal, 2005).

Demográficamente, la población mantiene un crecimiento constante desde finales del s.XIX:

Tabla 1. Cifras de habitantes de Ferrol (años 20)

	<u>Residentes</u>				<u>Transeúntes (3)</u>		<u>Total de la población de hecho¹ (1+3)</u>	<u>Total de la población de derecho (1+2)</u>
	<u>Presentes (1)</u>		<u>Ausentes (2)</u>		<u>Var</u>	<u>Hem</u>		
	<u>Var</u>	<u>Hem</u>	<u>Var</u>	<u>Hem</u>			<u>Var</u>	<u>Hem</u>
1920	14192	14584	1904	102	1182	392	30350	30782
1924	16287	14337	16132	129	837	887	32348	32366

Fuente: adaptación a partir de las estadísticas históricas del INE (INE, s.f.) y de los datos del Padrón Municipal de Ferrol de 1924 (Arquivo Municipal de Ferrol, AMF)

En el plano político, la “Dictablanda” de Primo de Rivera, que había desembarcado en la ciudad desde el día siguiente al golpe, había destituido la corporación municipal y nombrado alcalde provisional en primer lugar a Rafael Romero Filgueira (hasta el 18 de marzo) y posteriormente a Antonio Usero Torrente. Tras adoptar la censura previa de prensa y comenzar la persecución política y contra el movimiento obrero como primeras

¹ “Se trata de una distinción jurídica-administrativa. La **población de derecho** es la empadronada en un determinado lugar (los «residentes»), de manera que es allí donde ejerce derechos civiles (como el voto). Pero la ubicación real de una persona puede ser otra en el momento en que se realiza una operación de recuento poblacional, como el Censo. Se habla entonces de **población de hecho**, independientemente de si está empadronada o no en el lugar en que se encuentra. Por ello resulta habitual que ambas poblaciones no coincidan. Esta distinción da lugar a otras, derivadas: la que se hace, dentro de la población de hecho, entre los residentes y los transeúntes (aquellos que aparecen en el recuento pero que en realidad son población de derecho en otro municipio); la que se hace, dentro de la población de derecho, entre la población presente y la población ausente.” (Pérez Díaz J., 2010).

²Una cifra muy alta de hombres que viven fuera de su casa, que probablemente se explica por el impacto de la emigración gallega a América en las primeras décadas del s. XX, que comenzó siendo fundamentalmente de los hombres: “Nais que non teñen fillos” e “viudas de vivos”(…) entre 1877 e 1920, a proporción de mulleres solteiras non deixou de aumentar; mentres que a de casadas ía en franco descenso.” (Barreiro X.R. y Villares, 2007).

medidas (Ramil et al., 1998), la corporación mantendrá una línea continuista con el gobierno anterior, dando prioridad a la renovación y construcción de nuevas infraestructuras, de lo que dejan constancia las actas municipales (Sánchez Yáñez M., 1994). Todas ellas serán medidas que evidencian el interés por atender las necesidades de una población en auge: empieza a funcionar el servicio de traída de aguas (desde 1923), se mejoran los transportes (1913: se inaugura la línea de tren Ferrol-Betanzos; en 1924 se inaugura la línea de tranvía Xuvia-Puerto de Ferrol, que apoya el transporte de pasajeros hacia Coruña mediante el servicio de vapor, reactivado también en ese año). Paralelamente al desarrollo de las obras públicas se desarrolla la construcción civil, siendo la época de esplendor de la arquitectura modernista de Rodolfo Ucha³ en edificios de viviendas y lugares públicos como plazas y lugares de ocio (es representativa de esta época la restauración y embellecimiento de la fachada del Teatro Jofre y la construcción del Casino). Es en estos años cuando comienza a proyectarse la construcción de un barrio de viviendas sociales, si bien el proyecto no fragua hasta los años 40 (serán las conocidas como “casas baratas”, ubicadas en el llamado Barrio de Recimil, extramuros).

La prensa local (existen varias cabeceras activas, dos de ellas comienzan en este mismo año) (Llorca, 1993) da noticia también de una intensa vida comercial y social (El Correo Gallego, 1924).

Se trata, según Margarita Sánchez Yáñez, de “una sociedad con reminiscencias aún del Antiguo Régimen mezclado con la clase social de una burguesía culta y de una burguesía y de una burguesía enriquecida” (...) “una ciudad pequeña con una actividad realmente febril en lo que a construcciones e innovaciones se refiere” (Sánchez Yáñez, 1994).

La fuente

La dictadura de Primo de Rivera retomarà el interés por el control demográfico del país en el que ya venían trabajando gobiernos anteriores. Durante el directorio militar se aprobarán varias leyes al respecto: el Estatuto Municipal de 8 de marzo de 1924, el Real Decreto de 2 de julio de 1924 y la Instrucción de 14 de noviembre de 1924, por las que quedaba establecida “la obligatoriedad de inscripción en el padrón de todos los habitantes de un término municipal, con la expresión de su calidad (cabeza de familia, vecino, domiciliado o transeúnte), nombre y dos apellidos, fecha de nacimiento, naturaleza, nacionalidad, estado civil, residencia, profesión, renta, sueldo o remuneración” así como la fecha (diciembre 1924) y forma para realizarlo por la Comisión Municipal Permanente.⁴

El padrón municipal de Ferrol de 1924 aporta, a diferencia de otros padrones de la ciudad en otros años, datos sobre el salario, jornales y rentas de algunos de los habitantes de la ciudad, por lo que es una fuente excepcional para obtener información histórica económica.

³Rodolfo Ucha, figura destacada del modernismo, fue arquitecto municipal de Ferrol de 1909 a 1936.

⁴“Los Ayuntamientos llevan a cabo su actividad a través de diversos órganos, unos que son meramente informativos, sin facultades de decisión, y otros que ponen en marcha los actos precisos para alcanzar los fines que corresponden a esta clase de Entes locales. Estos órganos son individuales, como el Alcalde, o colegiados, pluripersonales, como el Ayuntamiento Pleno o, en su caso, la Comisión Municipal Permanente”. En: Revista de Estudios de la Vida Local (1942-1984). Número 220 (octubre-diciembre 1983).

Metodología

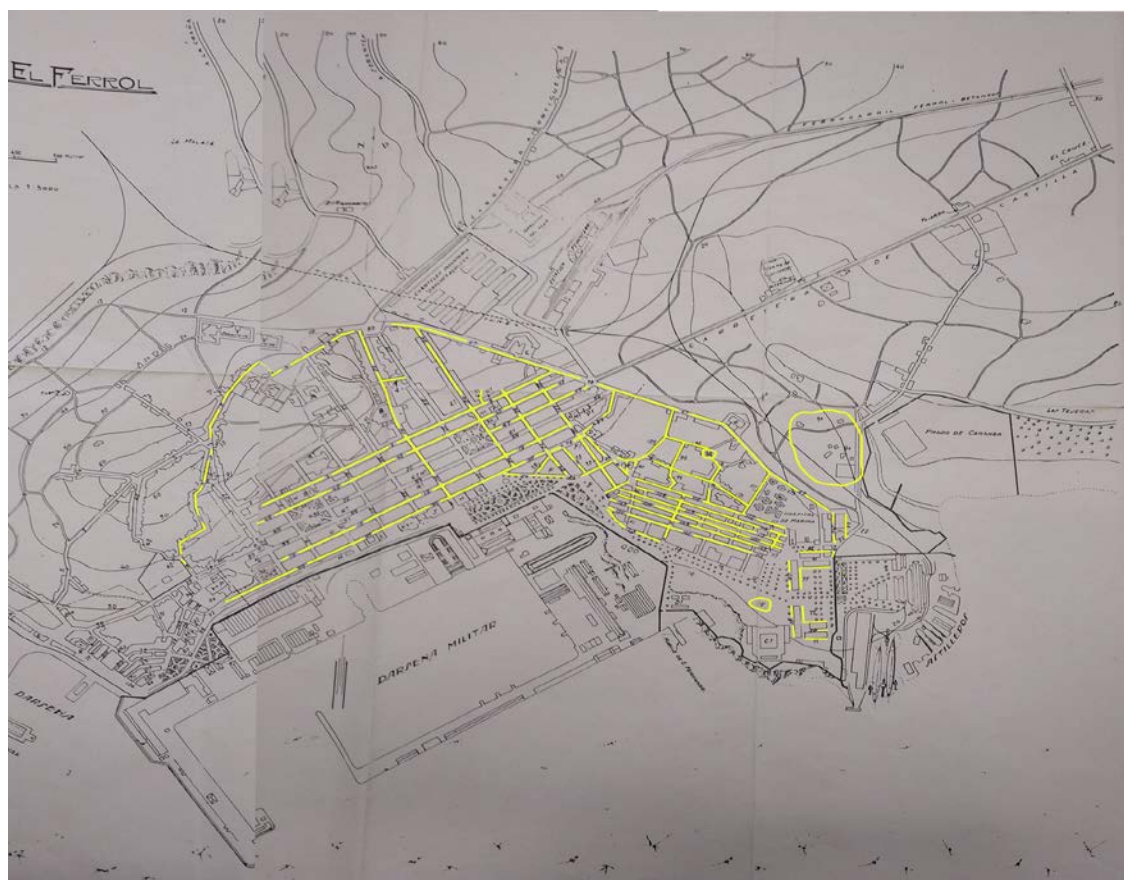
Se ha realizado el vaciado de un total de aprox. 16527 registros, lo que suponen cerca del 50% del número total de habitantes de Ferrol en ese año. De estos, se han codificado en HISCO5 las ocupaciones (o actividades no laborales) de 12404 individuos. Para la gestión y explotación de esta información, se ha construido una base de datos que recoge todos los campos recopilados por el Padrón Municipal de Ferrol de 1924. Además, a la transcripción literal de todos los datos, se añadió otro campo en el que se normalizó el nombre utilizado para las distintas ocupaciones, de forma que se subsanaron los errores de los escribientes y las distintas formas de transcripción de una misma ocupación; la no uniformización impediría un adecuado recuento en la estadística. Para fundamentar el proceso de codificación, simultáneamente se ha elaborado un glosario con los términos especializados y un diccionario de profesiones, procedimiento necesario para averiguar en qué consistía cada función y oficio en la época y el contexto tratado, dejando constancia de las particularidades del mercado laboral ferrolano. Finalmente se ha codificado siguiendo el esquema HISCO. Con ánimo de estandarización y en línea con el objetivo del sistema de facilitar la comparabilidad entre estructuras, en primer lugar se han seguido las propuestas metodológicas de HISP AHISCO6 publicadas para el caso catalán (TIG, 2001) (Pujadas, J.; Romero, J.; Villar, C., 2014), acudiendo a la propuesta HISCO original (Van Leeuwen M.H.D, Maas I., and Miles A., 2002) en aquellos casos no contemplados para Cataluña. En los casos específicos del contexto ferrolano, se han adjudicado nuevos códigos siguiendo las propuestas citadas.

El vaciado del padrón, en proceso, se ha abordado teniendo en cuenta la inclusión de familias de la mayoría de los barrios de Ferrol en la época, a excepción del pequeño barrio de Ferrol Vello, que se tratará próximamente: estos eran el Barrio de la Magdalena, Canido y Esteiro. Cada uno de ellos con características socio-culturales distintas y muy definidas.

⁵“HISCO (Historical International Standard Codification of Occupations) (...) es una versión de la Clasificación Internacional Uniforme de Ocupaciones (CIUO) de 1968 creada por la Oficina Internacional del Trabajo (OIT), que pretende favorecer la comparabilidad a nivel geográfico y cronológico de las estructuras ocupacionales.” (TIG, 2001).

⁶“HISP AHISCO es una ampliación al español y catalán de HISCO y fue realizada en el año 2000 por el siguiente equipo: Enriqueta Camps (Universitat Pompeu Fabra), Cristina Borderías, Llorenç Ferrer, Juanjo Romero, Conchi Villar (Universitat de Barcelona), Socorro Sancho (Centre d’Estudis Demogràfics), Montserrat Llonch (Universitat Autònoma de Barcelona) y Albert Garcia Balaña (Universitat Pompeu Fabra).” (TIG, 2001)

Figura 1. Domicilio de los habitantes incluidos en este estudio



Fuente: Adaptación del mapa de Ferrol de 1937 (AMF)⁷

Tras el vaciado de los datos, se ha añadido un campo a la base que es un número de registro para cada una de las personas incluidas en el padrón, lo que permite su identificación inequívoca a lo largo de todo el proceso. Posteriormente se ha procedido a la normalización de las ocupaciones y parentescos familiares, estandarizando los nombres con que se describen. De forma paralela se ha creado un glosario y un diccionario de ocupaciones que recoge la ocupación, su definición y la fuente, así como el criterio de selección cuando eran varias las opciones⁸.

⁷En 1937 algunas calles habían cambiado de nombre respecto de 1924 pero en líneas generales el casco urbano mantenía la misma estructura.

⁸Las principales fuentes utilizadas han sido:

-Fernández Casanova C. (2011). *El trabajo en la ciudad: diccionario de profesiones de las ciudades de Galicia, 1845-1924*. Madrid : Consejo Superior de Investigaciones Científicas.

-Real Academia Española (RAE) (s.f.). *Mapa de diccionarios académicos: versión 1.0* (Acepciones de la Academia Usual para 1925).

-RAE (2021). *Tesoro de los diccionarios históricos de la lengua española*.

-RAE (2019). *Real Academia Española*.

En aquellos casos en que ha sido necesario, estas fuentes se han complementado con otras específicas de los distintos ámbitos profesionales. En el caso de dudas entre distintas acepciones, se ha utilizado aquella más cercana al contexto ferrolano espacial y temporalmente.

El mercado laboral

Entenderemos por población activa aquella entre los 15 y los 64 años, ya que el porcentaje de población trabajadora por encima y por debajo de este rango se ha demostrado para otras ciudades no mostrar valores significativos⁹.

Los datos recogidos hasta la fecha codificados con HISCO arrojan los resultados previstos para una ciudad cuya vida gira alrededor de los arsenales y astilleros: casi la mitad de los trabajadores/as, 2262 puestos, tienen que ver con el sector secundario: “Trabajadores de la producción” (códigos HISCO 7, 8 y 9). Es de esperar que se traten de todos aquellos puestos relacionados con la construcción naval y con sus industrias auxiliares¹⁰, así como con la construcción civil y militar: pintores, remachadores, electricistas, caldereros, plomeros, maquinistas, fresadores, forjadores, herreros... toda una retahíla de oficios manuales y para los cuales los jóvenes se formaban en las distintas escuelas especializadas, en la Escuela de Artes y Oficios (la de Ferrol es la primera creada en Galicia) (Piñeiro y Gómez, 1994) y en la propia escuela del Arsenal, donde los aprendices trabajaban al mismo tiempo que aprendían el oficio¹¹.

⁹Muñoz Abeledo (2012) justifica la no inclusión de los niños por la baja tasa de actividad laboral demostrada para este grupo poblacional en ciudades costeras (con porcentajes de 20-30%) y la no inclusión de la población mayor de 65 por demostrarse también en otras poblaciones gallegas la disminución pronunciada de las tasas de actividad a a partir de esa edad.

¹⁰A día de hoy no podemos asegurar exactamente en qué sector o en qué tipo de factorías trabajan ya que este dato no lo proporciona el padrón. Esta información será producto de la combinación de estos datos con otro tipo de fuentes que permitan ubicar a los trabajadores en su puesto de trabajo.

¹¹“Aprendiz: persona que aprende algún arte u oficio, o que, a efectos laborales se halla en primer grado de una profesión manual, antes de pasar a oficial. Según establece el Reglamento de régimen interior de la Sociedad Española de Construcción Naval (1940) el “aprendiz del Arsenal” de Ferrol estaba ligado con la empresa por un contrato de aprendizaje (...)” (Fernández Casanova C., 2011).

Congreso internacional
CONTEMPORÁNEAS: Políticas, trabajadoras y hacedoras de sociedad
 Santiago de Compostela, 20-21 Octubre 2022

Tabla 2. Ocupaciones de la población activa (15-64 años) en Ferrol en 1924

CÓDIGO	MAJOR GROUP	N.º de personas activas (M/H)	%	M	%M
-1 ¹²	Varias ocupaciones	135	2,8	10	7,4
-105	Propietarios y rentistas	12	0,2	12	100,0
0	Prof. Liberales y Técnicos. C. Físicas y naturales	200	4,1	25	12,5
1	Prof. Liberales y Técnicos. C. Humanas	123	2,5	85	69,1
2	Gestión y administración pública y privada	19	0,4	3	15,8
3	Empleados y trabajadores de cuello blanco	64	1,3	5	7,8
4	Trabajadores del comercio	492	10,1	63	12,8
5	Trabajadores en los servicios	1537	31,4	402	26,2
6	Agricultura, pesca y otros	49	1,0	8	16,3
7	Trabajadores producción 1	307	6,3	202	65,8
8	Trabajadores producción 2	1000	20,4	7	0,7
9	Trabajadores producción 3	955	19,5	48	5,0
	TOTAL	4893	100,0	870	17,8

Fuente: elaboración propia a partir de los datos del Padrón Municipal de Ferrol de 1924 (AMF)

Bajo el epígrafe “varias ocupaciones” se incluyen solo aquellas que se refieren a población activa¹³:

¹²El Major Group -1 engloba aquellas ocupaciones no directamente relacionadas con una actividad laboral o que no constan en la fuente. Se trata de una convención adoptada por diversos grupos de investigación en el encuentro titulado “El Estudio de los mercados de trabajo en la España Contemporánea. Fuentes estadísticas y análisis en perspectiva europea” (Universidad Complutense de Madrid, 16 y 17 de junio de 2011 (Pujadas J., Romero J., Villar C., 2014).

<i>Major Group</i>	<i>Minor Group/Unit Group/Hiscode</i>
-1	-101 (No consta)
-1	-102 (Estudiantes)
-1	-103 (Sus labores)
-1	-104 (Jubilados)
-1	-105 (Propietarios y rentistas)

Fuente: (Pujadas J., Romero J., Villar C., 2014).

¹³Por tanto quedan excluidos de este recuento: jubilados (código HISCO -104), “sus labores”(-103), estudiantes (-102), “no consta” (-101), incapacitados (-1, Relation: 41)

Tabla 3. Ocupaciones del Major Group -1

Major Group	Ocupación HISPAHISCO	STATUS	RELATION	INSTITUTION
-1	Subordinado; peón fábrica; Subalterno; Auxiliar	33		
-1	Oficial; Mancebo	22		3
-1	Jefe; Director	31		4
-1	Arrendatario; Aparcero	12		
-1	Aprendiz	23		

Fuente: elaboración propia a partir de los datos del Padrón Municipal de Ferrol de 1924 (AMF)

En este sector (trabajadores de la producción) las mujeres suponen un 11,4% de los puestos, 257 mujeres que ocupan oficios tradicionalmente femeninos como son los de bordadora, costurera, aguadora o ribeteadora en las siguientes proporciones:

Tabla 4. Ocupaciones dentro del Major Group -1

<u>Ocupaciones normalizadas en el Major Group 7, 8, 9</u>	<u>N.º de trabajadoras</u>
Bordadoras	3
Peluqueras; Peinadoras	3
Ribeteadoras	5
Aprendices de modista	8
Sastras	32
Jornaleras	51
Costureras	73
Modistas	78

Fuente: elaboración propia a partir de los datos del Padrón Municipal de Ferrol 1924 (AMF)

La mayoría de los puestos, un total de 203, están dedicados a la confección, lo que sin duda tiene que ver con la necesidad constante de abastecimiento de las Fuerzas Armadas en la ciudad, así como de todos los trabajadores que formaban parte del entramado naval y auxiliar. En segundo lugar, por debajo de esta cifra están las jornaleras (51). La definición tan vaga del término “jornalero”¹⁴ no nos permite conocer exactamente cuál era su función y en qué sector desarrollaban su actividad. Si ampliamos el rango de edad observado, las mujeres bajo este epígrafe abarcan un amplio abanico de edades que van desde los 17 hasta los 80 años, lo que puede apoyar la idea de que se dedican a realizar tareas poco definidas.

Volviendo al panorama general, vemos que el sector primario está poco representado (1%). Parece lógico en una ciudad construida sobre plano como centro urbano monumental rodeado de murallas, característica esta que no está reñida en cualquier caso

¹⁴“Jornalero: m. y f. Persona que trabaja a jornal.”Significado tomado de la Academia USUAL 1925 (RAE, s.f.).

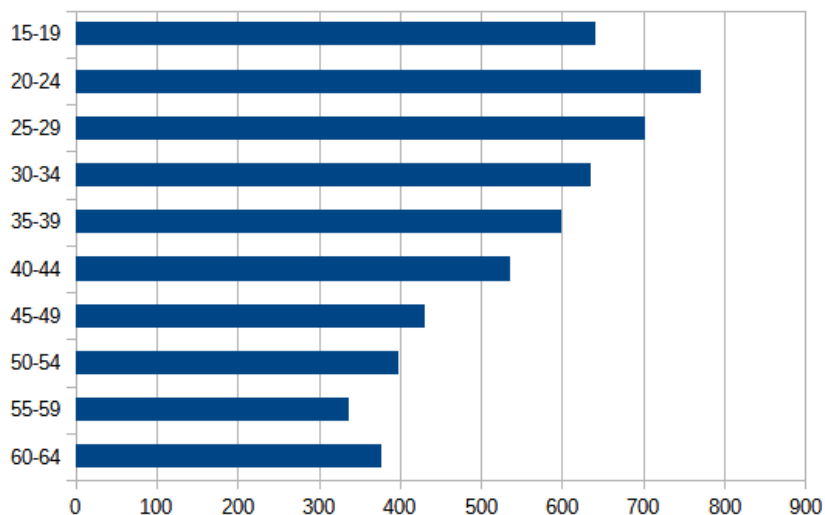
con el trabajo hortícola en pequeños terrenos, jardines o patios, o con el mantenimiento de pequeños animales domésticos incluso en el interior de las viviendas (conejos, gallinas) que de forma tradicional ha existido en las casas de las familias con menos ingresos, con el objetivo de complementar la dieta familiar. Este bajo porcentaje tan bajo está en relación también con el hecho de que no están incluidas en este estudio las calles del llamado “Ferrol Vello”, el barrio más antiguo y cercano al puerto, donde se prevé que aumenten los oficios relacionados con la explotación del mar.

El sector servicios es el que predomina en este mercado laboral formado por militares¹⁵ (de todos los ámbitos: médicos, ingenieros, soldados, marineros, capellanes, altos cargos, etc.), profesores y personal altamente cualificado en la industria, personal sanitario en el ámbito civil, así como un gran ejército de sirvientas, muestra del alto nivel de vida de estos grupos sociales.

Tasa de actividad femenina

Los datos extraídos a día de hoy del padrón de Ferrol arrojan una población femenina joven, una población activa de 5430 mujeres en el rango de los 15-64 años. Podemos ver la distribución por edades en la siguiente gráfica:

Tabla 5. Número de mujeres por rango de edad (Ferrol, 1924)



Fuente: elaboración propia a partir de los datos del Padrón Municipal de Ferrol 1924 (AMF)

De ellas, el padrón registra solo 835 trabajadoras. Esta cifra incluye el servicio doméstico, pese a que este no se registra como “ocupación”, sino como estado en el apartado “parentesco con el cabeza de familia” haciéndolas constar como “sirvienta”, mientras que

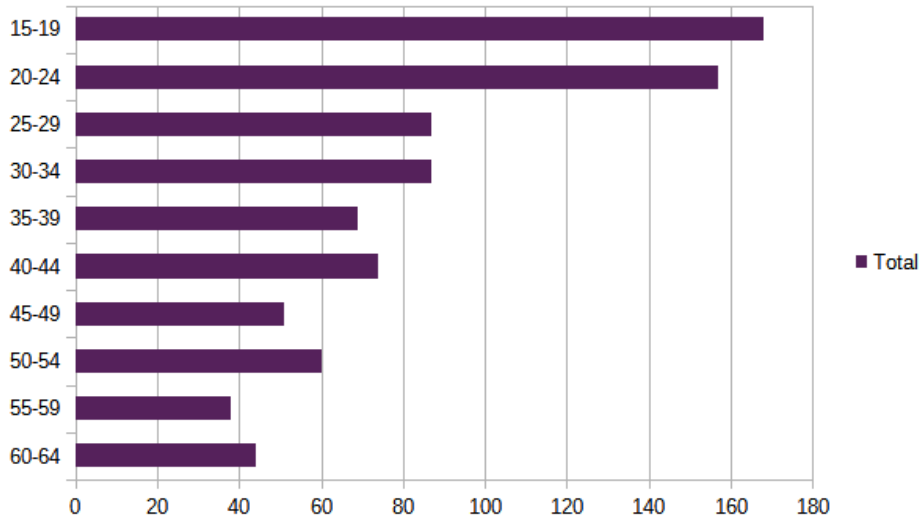
¹⁵Los datos recogidos en este estudio permitirán un estudio pormenorizado del peso de las Fuerzas Armadas en el mercado laboral ferrolano en posteriores investigaciones.

CONTEMPORÁNEAS: Políticas, trabajadoras y hacedoras de sociedad

Santiago de Compostela, 20-21 Octubre 2022

en el apartado referido a la “Profesión, oficio u ocupación” se registran como personas dedicadas a “sus labores” y no como personas trabajadoras. Pese a estar incluidas en los cálculos, el resultado es una exigua tasa de actividad femenina (TAF) del 15%:

Tabla 6. Número de mujeres trabajadoras por rango de edad (Ferrol, 1924)



Fuente: elaboración propia a partir de los datos del Padrón Municipal de Ferrol 1924 (AMF)

Dato llamativo si tenemos en cuenta que las TAF calculadas para otras ciudades costeras como Coruña (26%) o Ourense (38%) demuestran que las tasas son mayores que en las ciudades interiores debido a su modelo de industrialización. Sin embargo, son TAF mucho mayores a la ferrolana, incluso antes de su rectificación (Muñoz Abeledo L, 2019).

Tabla 7. Número de mujeres trabajadoras por rango de edad (Ferrol, 1924)

<u>Estado civil</u>	<u>N.º total de mujeres según su estado civil</u>	<u>N.º de mujeres con ocupación laboral registrada</u>	<u>TAF Ferrol %</u>
c	2438	72	2,95 %
s	2284	656	28,72 %
v	719	109	15,16 %
Total	5441	837	

Fuente: elaboración propia a partir de los datos del Padrón Municipal de Ferrol 1924 (AMF)

Oficialmente, son las mujeres solteras las que más trabajan en Ferrol, seguidas de las viudas, como era previsible, muy lejos de las casadas, que acusarían en mayor medida el subregistro de su trabajo por parte de las autoridades.

Al igual que se ha hecho para otras ciudades, en Ferrol será necesario en estudios posteriores corregir este desfase en los datos haciendo constar como trabajadoras a las esposas de labradores, pescadores y pequeños comerciantes, ya que solían participar de las labores o en el comercio familiar, y también a aquellas que trabajaban en las industrias

CONTEMPORÁNEAS: Políticas, trabajadoras y hacedoras de sociedad

Santiago de Compostela, 20-21 Octubre 2022

locales, que en otras ciudades han sido registradas como dedicadas a “sus labores” (Muñoz Abeledo, 2019).

El sector servicios es el que concentra la mayor parte de puestos de trabajo femenino. El oficio más habitual entre las mujeres ferrolanas, también al igual que en otras ciudades, es el de sirvienta:

Tabla 8. Ocupaciones normalizadas de las ferrolanas (15-64 años) dentro del Major Group

5

Ocupaciones normalizadas en el Major Group 5	N.º de trabajadoras
Barbera	1
Cocinera (especialidad desconocida)	6
Hotelera; Fondista; Posadera	1
Lavandera	1
Peluquera; Peinadora	3
Sirviente; Criado; Doméstico; Servicio Casa; Servicio Doméstico; Fámula; Empleado Doméstico; Doncella	382

Fuente: elaboración propia a partir de los datos del Padrón Municipal de Ferrol de 1924 (AMF)

Si analizamos el dato de las mujeres que son cabezas de familia, podemos entrever que el subregistro en su caso también debe ser acusado: de un total de 870 mujeres que constan como cabezas de familia solo un 30% (263 mujeres) se registran con un oficio. Es muy probable que, aunque en algunos casos los hijos mayores ya en edad de trabajar aportarían su salario a la economía familiar, en realidad, la gran mayoría de ellas se verían obligadas, especialmente en estos casos, a trabajar para asegurar la subsistencia.

Tabla 9. Estado civil de las mujeres cabezas de familia (15-64 años) en Ferrol en 1924

Parentesco o razón de convivencia con el cabeza de familia	Estado civil			Total
	casadas	solteras	viudas	
Cabeza de familia	81	271	518	870
Total	81	271	518	870

Fuente: elaboración propia a partir de los datos del Padrón Municipal de Ferrol de 1924 (AMF)

Tabla 10. Profesiones de las mujeres cabezas de familia trabajadoras (15-64 años)

<u>Ocupaciones normalizadas</u>	<u>N.º de mujeres</u>
Labrador/a	2
Asistenta	3
Demandadero/a	3
Industrial	3
Maestro/a, Profesor/a	3
Peluquera; Peinadora	3
Modista	6
Sastre/a	7
Aguador/a	10
Propietario/a	10
Costurera	13
Hijas de la Caridad	18
Comerciante	21
Sirvienta	24
Jornalero/a	26
Pensionista	95

Fuente: elaboración propia a partir de los datos del Padrón Municipal de Ferrol de 1924 (AMF)

Conclusiones

En primer lugar, y dada la inexistencia de otro tipo de fuentes con las que combinar los datos extraídos del padrón, como las fiscales, utilizadas en otras investigaciones alrededor de la actividad económica y los mercados laborales (Dubert L., Muñoz Abeledo L., 2014), será necesario completar el vaciado del padrón en su totalidad con el objetivo de utilizar los datos de otras fuentes como pueden ser la prensa, los boletines oficiales, las actas de las reuniones en el ayuntamiento, y de otras entidades municipales (asociaciones empresariales, culturales, fundaciones benéficas, institutos de enseñanza y escuelas, etc.) para relacionar datos de forma nominal y así contextualizar los datos de los que disponemos.

En segundo lugar, y como se ha apuntado anteriormente, es obligado abordar la corrección del subregistro de la actividad femenina, lo que nos ofrecería una imagen mucho más real de lo que debió ser el mercado laboral ferrolano en 1924.

REFERENCIAS BIBLIOGRÁFICAS:

(1924). *El Correo Gallego*.

Barreiro Fernández X.R., Villares Paz R. (2007) *A gran historia de Galicia: vol. 1. De emigrados a inmigrantes*. A Coruña: La Voz de Galicia.

Carmona Badía X., Nadal Oller J. (2005) *Galicia Industrial*. Fundación Pedro Barrié de la Maza.

Dubert L., Muñoz Abeledo L. (2014). Mercados laborales, profesiones y ocupaciones en la Galicia urbana durante la segunda mitad del siglo XIX. *Revista de Demografía Histórica*, XXXII, I, 2^a época, 35-71.

Fernández Casanova C. (2011). El trabajo en la ciudad: diccionario de profesiones de las ciudades de Galicia, 1845-1924. Madrid : Consejo Superior de Investigaciones Científicas.

Grupo de Investigación Consolidado: Trabajo, Instituciones y Género [TIG]. Universitat de Barcelona (2001). *Historical International Standard Classification of Occupations [versión ampliada]*. Recuperado el 5 de septiembre de 2022 de <https://hicodigos.wordpress.com>

Instituto Nacional de Estadística (INE) (s.f.). *Censo de 1920: A Coruña*. Recuperado el 5 de septiembre de 2022 de <https://www.ine.es/inebaseweb/pdfDispatcher.do?td=85841&ext=.pdf%20/>

Llorca Freire, G. (1993). *Historia da prensa ferrolá (1845-1992)*. Sada: Edición do Castro, 1993.

Llorca Freire, G. (2017). A diversificación industrial en Ferrol, séculos XVIII-XX. En: M. Lara Coira (coord.), *As canteiras de Moaña e outras xeiras*. Santiago de Compostela: Buxa, Asociación Galega do Patrimonio Industrial.

Muñoz Abeledo L (2012). Women in the rural and industrial labor force in nineteenth-century Spain. *Feminist Economics* 18 (4), 121-144.

Muñoz Abeledo L (2019). Determinantes de la participación femenina en el mercado de trabajo en la Galicia rural y urbana de 1924. *Historia agraria*, 79, p. 161-186

Pérez Díaz J. (2010). *Apuntes de demografía*. Recuperado el 5 de septiembre de 2022 de <https://apuntesdedemografia.com/2010/07/08/poblacion-de-derecho-poblacion-de-hecho/>

Piñeiro E., Gómez A. (1994). *Historia de la Escuela de Artes y Oficios de Ferrol (1881-1930)*. Ferrol: Concello.

Pujadas J., Romero J., Villar C. (2014). Propuestas metodológicas para la aplicación de HISCO en el caso de Cataluña, siglos XV-XX. *Revista de Demografía Histórica*, 32 (1), 181-220.

RAE (2019). *Real Academia Española*. Recuperado el 5 de septiembre de 2022: <https://www.rae.es/>

RAE (2021). *Tesoro de los diccionarios históricos de la lengua española 2021*. Recuperado el 5 de septiembre de 2022: <https://www.rae.es/tdhle/>

Ramil E., Pérez F.J., Granados J., Rodríguez-Villasante J., Llorca G. (1998). *Historia de Ferrol*. A Coruña: Vía Láctea Editorial.

Real Academia Española (RAE) (s.f.). *Mapa de diccionarios académicos: versión 1.0*. Recuperado el 5 de septiembre de 2022 de <https://apps2.rae.es/ntllet/SrvltGUILoginNtlletPub>

- Sánchez Yáñez M. (1994). Los años de la Dictadura de Primo de Rivera en Ferrol. *Estudios mindonienses: Anuario de estudios histórico-teológicos de la diócesis de Mondoñedo-Ferrol*, n.º 10, 517-670.
- Trabajos, Instituciones y Género (TIG) (2001). *Historial International Standard Classification of Occupations: Cataluña, siglos XIX-XX*. Recuperado el 5 de septiembre de 2022 de <https://hicodigos.files.wordpress.com/2012/07/informe-hisco.pdf>
- Van Leeuwen M.H.D, Maas I., and Miles A.(2002). *HISCO: Historical International Standard Classification of Occupations*. Leuven University Press. Recuperado el 5 de septiembre de 2022 de <https://historyofwork.iisg.nl/>